


EE-KHUR 20...25



■ **Tragfähigkeit**

2000 kg bis 2500 kg

■ **Carrying capacity**

2000 kg up to 2500 kg

■ **Einsatzbereich**

- Transportieren und Einlegen von Vollkettbäumen, vor allem bei empfindlichem Kettmaterial.

■ **Application**

- transporting and inserting of full beams particularly in case of sensitive warp material.


WEBINFO »



Elektro-Kettbaum-Hubwagen mit Rohrgreifer
Electrically powered warp beam lift truck with tube grippers



Ausführung mit Adapter für unter-
 schiebliche Rohr-Durchmesser
*Execution with adaptor for different
 tube diameters*



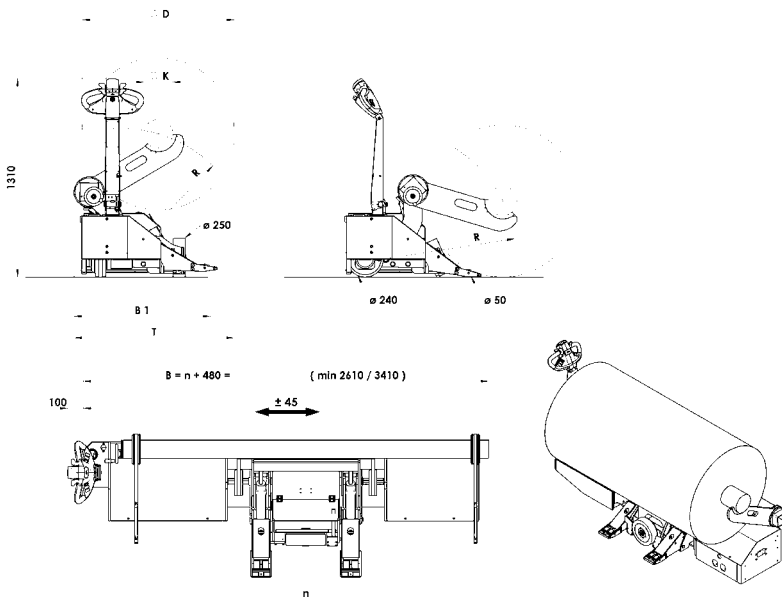
Ausführung mit höhenverstellbaren
 Rohrreifern z.B. für Steckachsen
*Execution with tube grippers adjustable
 in height, e.g. for beam drive adaptors*



Ausführung mit Mitfahrplattform
Execution with operator's platform



Ausführung mit Wechseltragarmsystem
Execution with change arm system



| Gerätetype | Tragfähigkeit | Kettbaum ø D | B 1 | T | R | K |
|---------------|---------------|--------------|-----|------|-----|---|
| EE-KHUR 20/8 | 2000 kg | 700-800 | 815 | 910 | 760 | |
| EE-KHUR 20/10 | 2000 kg | 800-1000 | 905 | 1015 | 860 | |
| EE-KHUR 20/11 | 1800 kg | 800-1100 | 905 | 1100 | 900 | |
| EE-KHUR 25/10 | 2500 kg | 800-1000 | 790 | 1090 | 895 | |
| EE-KHUR25/11 | 2300 kg | 800-1000 | 830 | 1100 | 960 | |

■ **Technische Merkmale:**

- gleichmäßiger Antrieb durch 2 AC-Antriebsmotoren à 0,85 kW
- wartungsfreie Gel-Batterien 24V/ 160Ah
- elektronische Impulssteuerung für ruckfreies Anfahren und sanftes Bremsen
- Batteriekontroller mit Betriebsstundenzähler, Entladeanzeige und automatischer Hubabschaltung
- feinfühliges Heben und Senken
- elektrische Seitenverschiebung des Kettbaumes um 90 mm
- automatisch ausfahrende Abstützrollen für Querverfahrt
- Fahren auch bei senkrechter Deichselposition. Dadurch ist der Einsatz auch in schmalen Gängen möglich

■ **Optionen:**

- Positionierung durch Lichtmarke
- Wechseltragarme zum Ein- und Auslegen von Halbkettbäumen

□ **Anfrageangaben:**

- Webmaschinentyp
- Nennbreite MB
- min. und max. Kettbaumdurchmesser D
- Kettbaumrohrdurchmesser K
- Bei Halbkettbaum: Typ des Lauftrings
- Wechselbatteriepaket für Dauereinsatz

■ **Technical features:**

- regular drive thanks to 2-AC-drive motors of 0,85 kW each
- maintenance-free gel batteries 24V/ 160 Ah
- electronic puls steering for smooth starting and braking
- battery controller with operation hours counter, discharge indicator and automatic lift cut-off
- smooth lifting and lowering
- electric side shift of warp beam by 90 mm
- automatically extending support rollers for transverse movement
- driving possible even with drawbar in vertical position; thus the truck can be used even in narrow aisles

■ **Options:**

- positioning by light mark
- change arms for half beams

□ **Specifications required in case of inquiry:**

- type of weaving machine
- nominal width MB
- min. and max. warp beam diameter D
- warp beam tube diameter K
- in case of half beams: type of ball race
- stand-by battery for permanent use

Kommen Sie mit Ihren Anforderungen auf uns zu. Wir beraten Sie gerne, individuell & kompetent.
Simply approach us with your requirements. We advise you comprehensively and competently.

Tel.: +49 (0) 7381 186-8902 | E-Mail: textiltechnik@genkinger.de | www.genkinger.de