



انجمن سازندگان تجهیزات صنعتی ایران

تجارت

ماشین آلات و تجهیزات صنعتی  
طی یازده ماهه ۱۴۰۲

مریم خزاعی

اسفند ۱۴۰۲

[www.satsa.ir](http://www.satsa.ir)

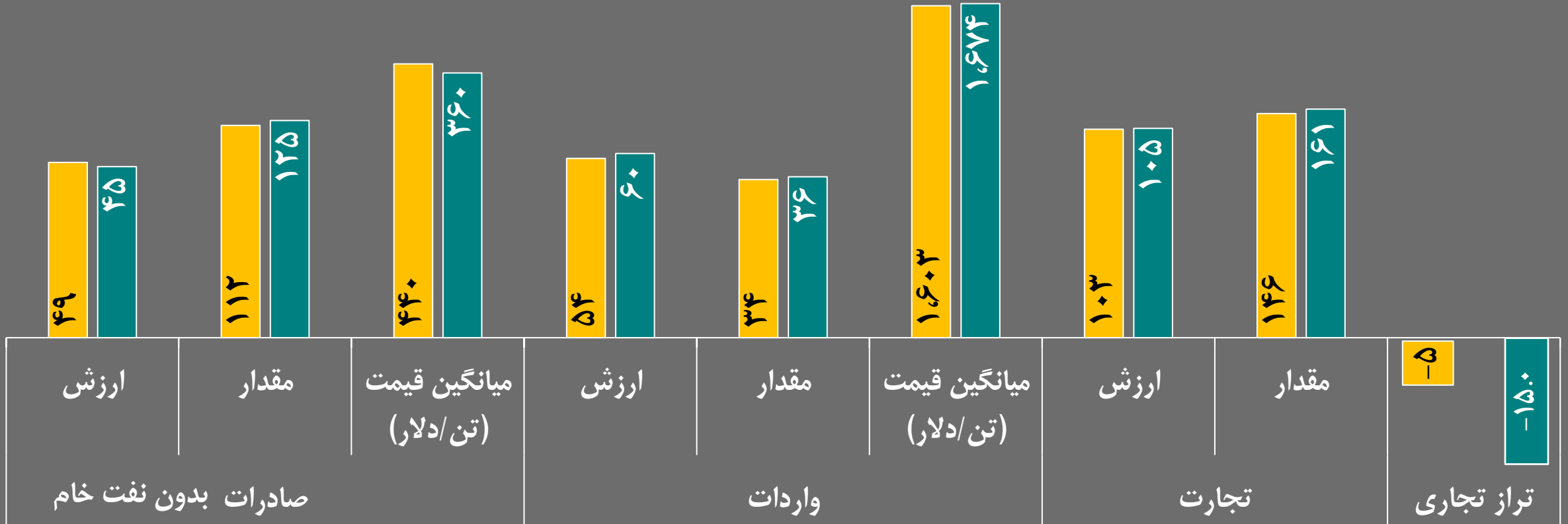


# تصویر کلی مولفه‌های تجارت کالایی کشور

## تجارت کالایی ایران (میلیون تن - میلیارد دلار)

■ یازده ماهه ۱۴۰۱  
 ■ یازده ماهه ۱۴۰۲

ارقام واقعی بر مبنای لگاریتمی



منبع داده‌ها: گمرک ایران و محاسبات کارشناسی

انجمن سازندگان تجهیزات صنعتی ایران

## کل تجارت کالایی کشور

- حدود ۴۴.۸ میلیارد دلار صادرات بدون نفت خام شامل؛  
۱۳.۸ میلیارد دلار صادرات اقلام نفتی (فصل ۲۷ بدون  
نفت خام) با سهم ۳۱ درصد و ۳۱ میلیارد دلار صادرات  
سایر کالاها با سهم ۶۹ درصد از کل صادرات طی یازده  
ماهه ۱۴۰۲
- کاهش ۱۸ درصدی میانگین قیمت صادرات در مقابل  
افزایش ۴ درصدی میانگین قیمت واردات
- بهبود ۱۱ درصدی مقدار وزنی و افت ۹ درصدی ارزش  
صادرات همراه با افزایش ۶ درصدی مقدار و ۱۱ درصدی  
ارزش واردات طی ۱۱ ماهه نخست سال جاری در  
مقایسه با مدت مشابه سال قبل
- میانگین قیمت هر تن کالاهای وارداتی ۴.۷ برابر میانگین  
قیمت کالاهای صادراتی





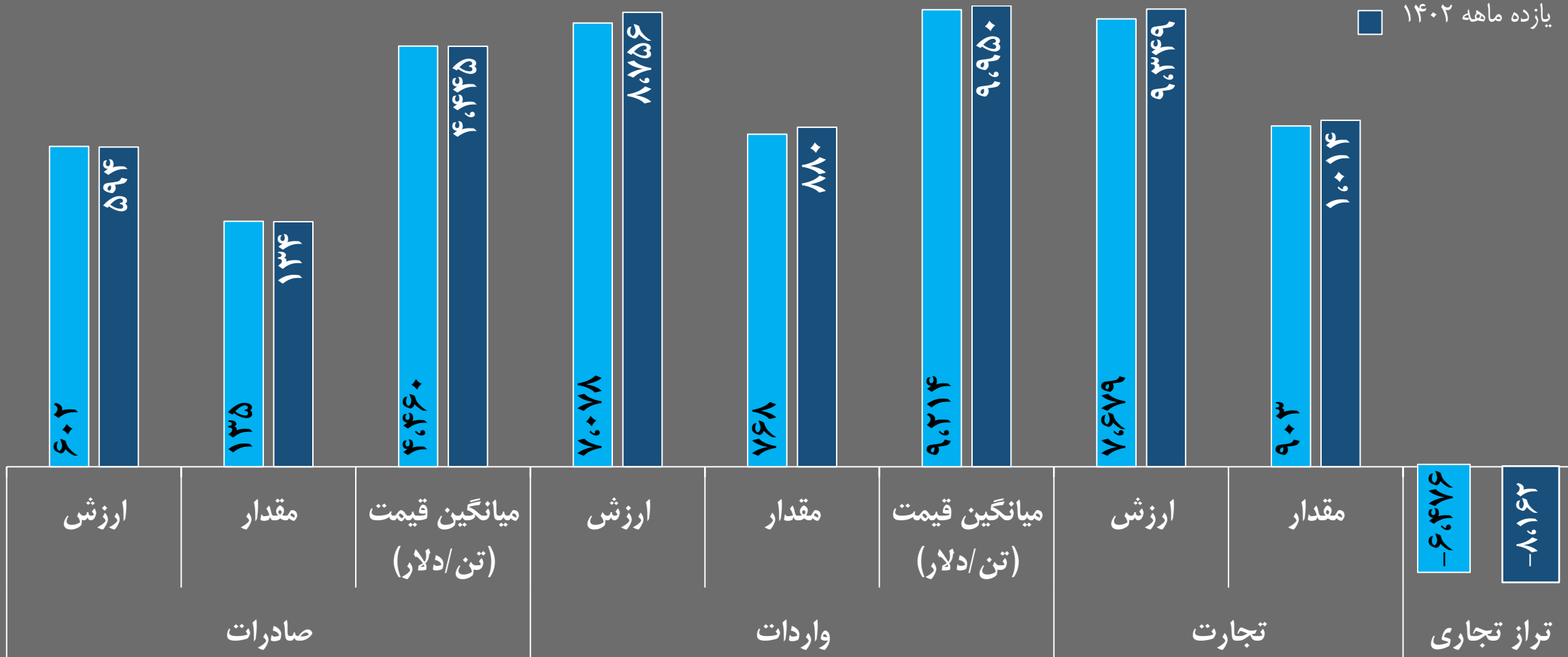
# تصویر کلی مولفه‌های تجارت فصل ۸۴

راکتورهای هسته‌ای، دیگ‌های بخار و آب‌گرم، ماشین‌آلات و وسایل مکانیکی؛ اجزاء و قطعات آن

تجارت فصل ۸۴ (هزار تن - میلیون دلار)

یازده ماهه ۱۴۰۱  
یازده ماهه ۱۴۰۲

ارقام واقعی بر مبنای لگاریتمی



## تجارت فصل ۸۴

○ ۵۹۳ میلیون دلار ارزش صادرات اقلام فصل ۸۴ با سهم ۱.۳ درصدی از ارزش کل صادرات بدون نفت خام و در مقابل واردات ۸.۷۶ میلیارد دلاری با سهم ۱۴.۶ درصدی از کل واردات طی یازده ماهه نخست ۱۴۰۲

○ تضعیف توام مقدار (۱ درصد) و ارزش (۱.۳ درصد) صادرات کالاهای فصل ۸۴ در مقایسه با مدت مشابه سال ۱۴۰۱ در مقابل افزایش توام مقدار (۱۲ درصد) و ارزش (۲۴ درصد) واردات همین گروه کالاها نسبت به مدت مشابه سال قبل

○ افت ۰.۳ درصدی میانگین قیمت صادرات به همراه افزایش ۲۲ درصدی میانگین قیمت واردات کالاهای فصل ۸۴ طی ۱۱ ماهه ۱۴۰۲ نسبت به مدت مشابه سال قبل

○ میانگین قیمت صادراتی کالاهای فصل ۸۴ حدود ۴۴۴۵ دلار در هر تن معادل ۱۲ برابر میانگین قیمت صادرات بدون نفت خام کشور

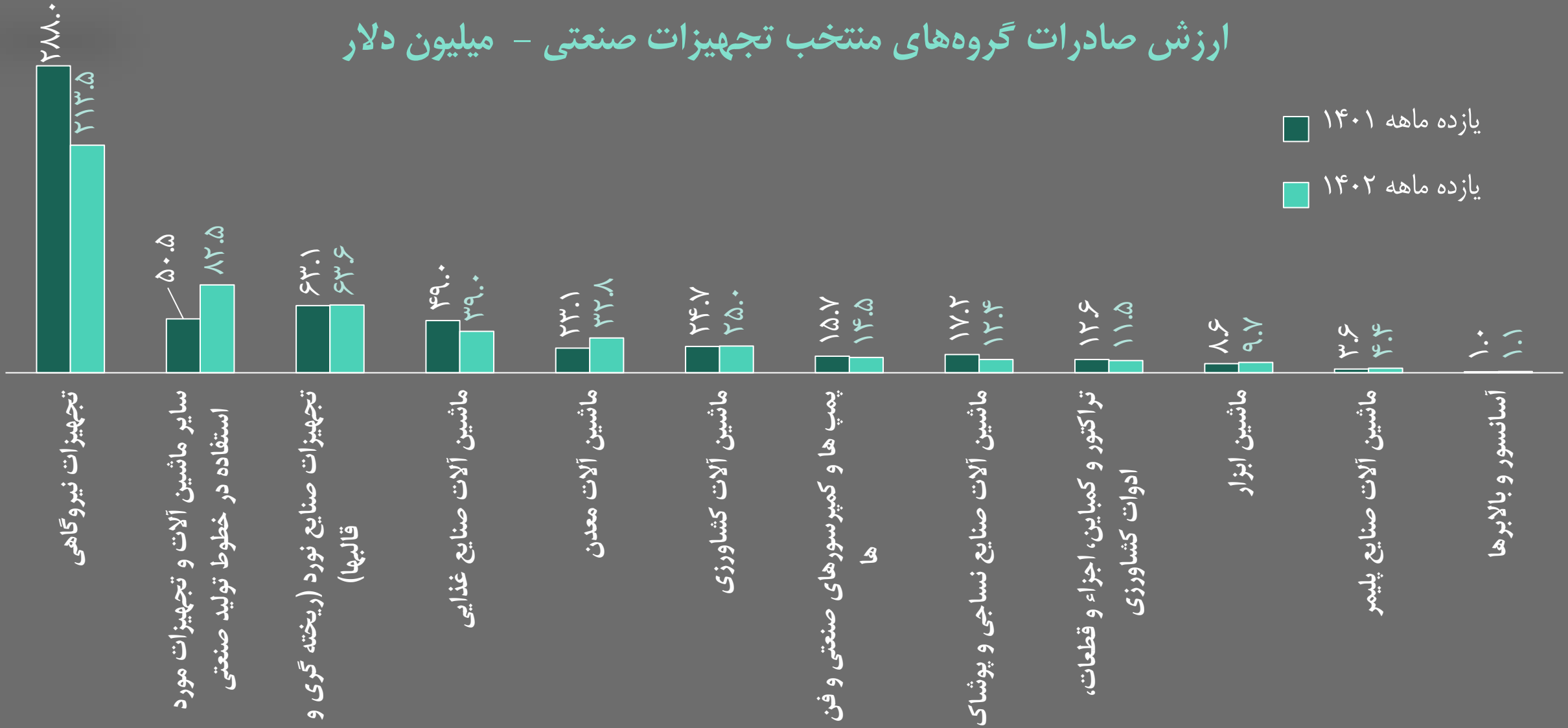
○ میانگین قیمت واردات کالاهای فصل ۸۴ تقریباً ۲.۲ برابر میانگین قیمت صادرات همین گروه کالایی





# ترکیب ماشین‌آلات و تجهیزات صنعتی صادراتی

ارزش صادرات گروه‌های منتخب تجهیزات صنعتی - میلیون دلار



- طی یازده ماهه سال جاری در مجموع ارزش صادرات اقلام ۱۲ گروه کالایی منتخب مورد بررسی حدود ۵۱۰ میلیون دلار بوده که از لحاظ ارزشی با افت ۸.۴ درصدی نسبت به مدت مشابه سال قبل همراه بوده است.

- گروه تجهیزات نیروگاهی با سهم نزدیک به ۴۲ درصد از ارزش کل صادرات تجهیزات صنعتی به همراه سایر انواع تجهیزات صنعتی مورد استفاده در خطوط تولید با سهم حدود ۱۶ درصد و همچنین تجهیزات صنایع نورد با سهم حدود ۱۳ درصد در مجموع نزدیک به ۷۱ درصد از کل ارزش صادرات تجهیزات صنعتی را به خود اختصاص داده‌اند.

- بیشترین افزایش ارزش صادرات طی یازده ماهه ۱۴۰۲ در مقایسه با مدت مشابه سال قبل متعلق به دو گروه سایر ماشین‌آلات مورد استفاده در خطوط تولید صنعتی و ماشین‌آلات معدنی و بیشترین کاهش ارزش صادرات نیز مربوط به افت صادرات تجهیزات نیروگاهی و ماشین‌آلات صنایع نساجی و پوشاک است.



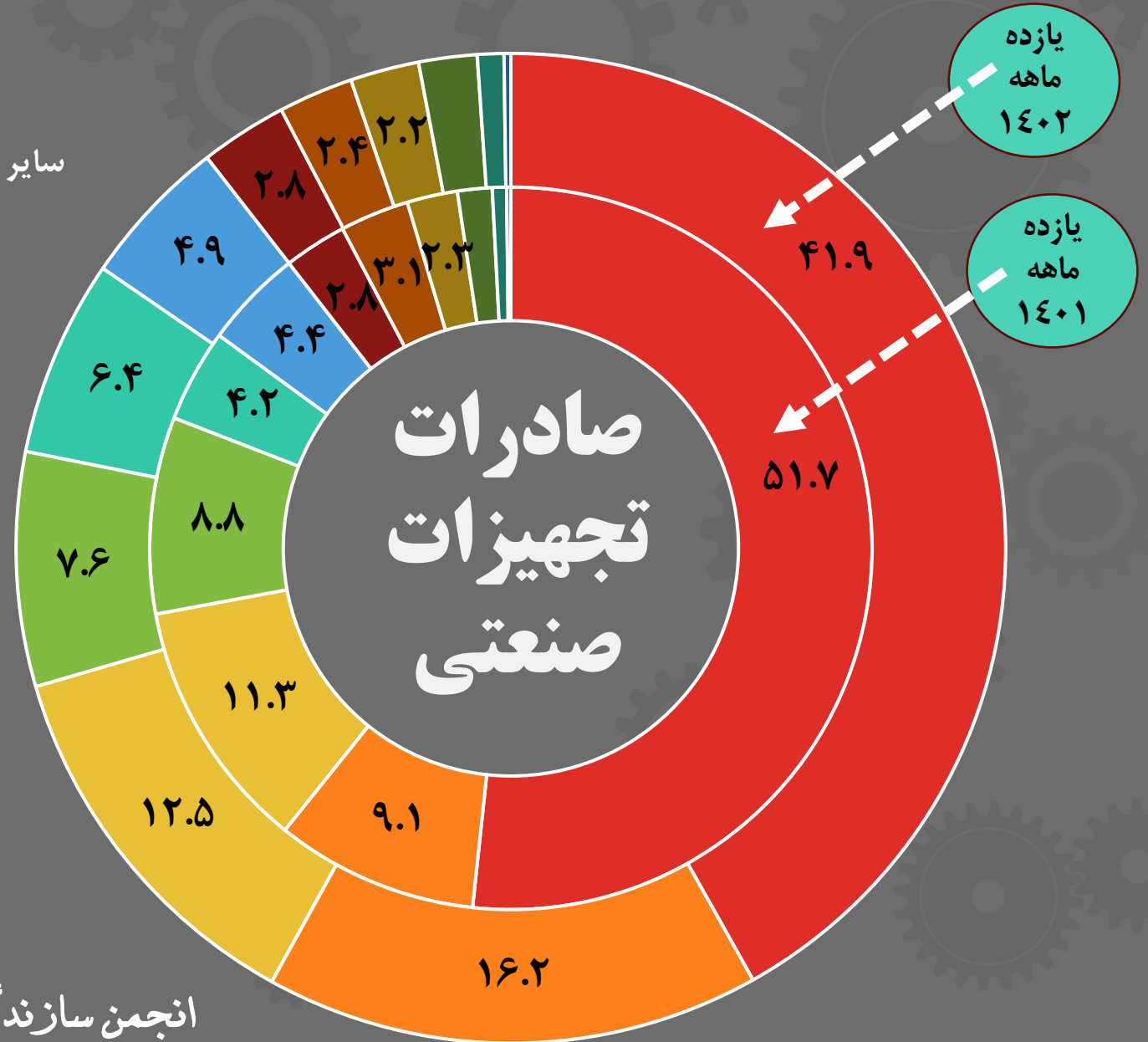
## ۱۲ گروه تجهیزات صنعتی





# ترکیب ارزشی ۱۲ گروه کالای تجهیزات صنعتی طی یازده ماهه ۱۴۰۱ و ۱۴۰۲ - درصد

- تجهیزات نیروگاهی
- سایر ماشین آلات و تجهیزات مورد استفاده در خطوط تولید صنعتی
- تجهیزات صنایع نورد (ریخته گری و قالبها)
- ماشین آلات صنایع غذایی
- ماشین آلات معدن
- ماشین آلات کشاورزی
- پمپ ها و کمپرسورهای صنعتی و فن ها
- ماشین آلات صنایع نساجی و پوشاک
- تراکتور و کمباین، اجزاء و قطعات، ادوات کشاورزی
- ماشین ابزار
- ماشین آلات صنایع پلیمر
- آسانسور و بالابرها



انجمن سازندگان تجهیزات صنعتی ایران





## ده تعرفه مرتبط با تجهیزات صنعتی با بالاترین مشارکت در افزایش ارزش صادرات فصل ۸۴ طی یازده ماهه ۱۴۰۲ در مقایسه با مدت مشابه سال قبل

کد تعرفه	شرح تعرفه	ارزش (میلیون دلار)	رشد ارزشی	مشارکت در رشد (واحد درصد)
۸۴۰۹۱۰۰۰	اجزاء و قطعات موتورهای وسایط نقلیه هوا ئی مشمول شماره ۸۴۰۷۱۰	۴۲	۷۷۶.۲	۶.۲۰
۸۴۰۶۹۰۰۰	اجزاء و قطعات توربین های بخار	۱۹۱	۱۸.۳	۴.۹۰
۸۴۵۵۹۰۰۰	اجزاء و قطعات ماشین های نورد فلزات (غیر از غلتک ها)	۱۰	۴۰۴۱.۶	۱.۶۶
۸۴۷۴۲۰۰۰	ماشین های خرد کردن یاسائیدن خاک، سنگ، سنگ معدن، و غیره.	۱۷	۵۹.۲	۱.۰۴
۸۴۸۳۴۰۹۰	سایر چرخ دنده و مجموعه چرخ دنده ها،	۶.۹	۳۸۷.۶	۰.۹۲
۸۴۵۵۳۰۰۰	غلتک های ماشین های نورد	۵.۴	۴۸۶.۶	۰.۷۵
۸۴۷۴۹۰۹۰	اجزاء و قطعات مربوط به ماشین آلات ردیف ۸۴۷۴ غیر از لاینر، چکش، کانکتیو، منتل	۱۷.۸	۲۳.۳	۰.۵۶
۸۴۷۴۹۰۱۰	لاینر (آستری)، چکش، کانکتیو، منتل	۶.۹	۸۵.۵	۰.۵۴
۸۴۷۴۳۹۰۰	سایر ماشین های مخلوط کردن یا ورزدا دن خاک، سنگ، سنگ معدن، و غیره.	۳.۴	۱۰۰.۶	۰.۲۹



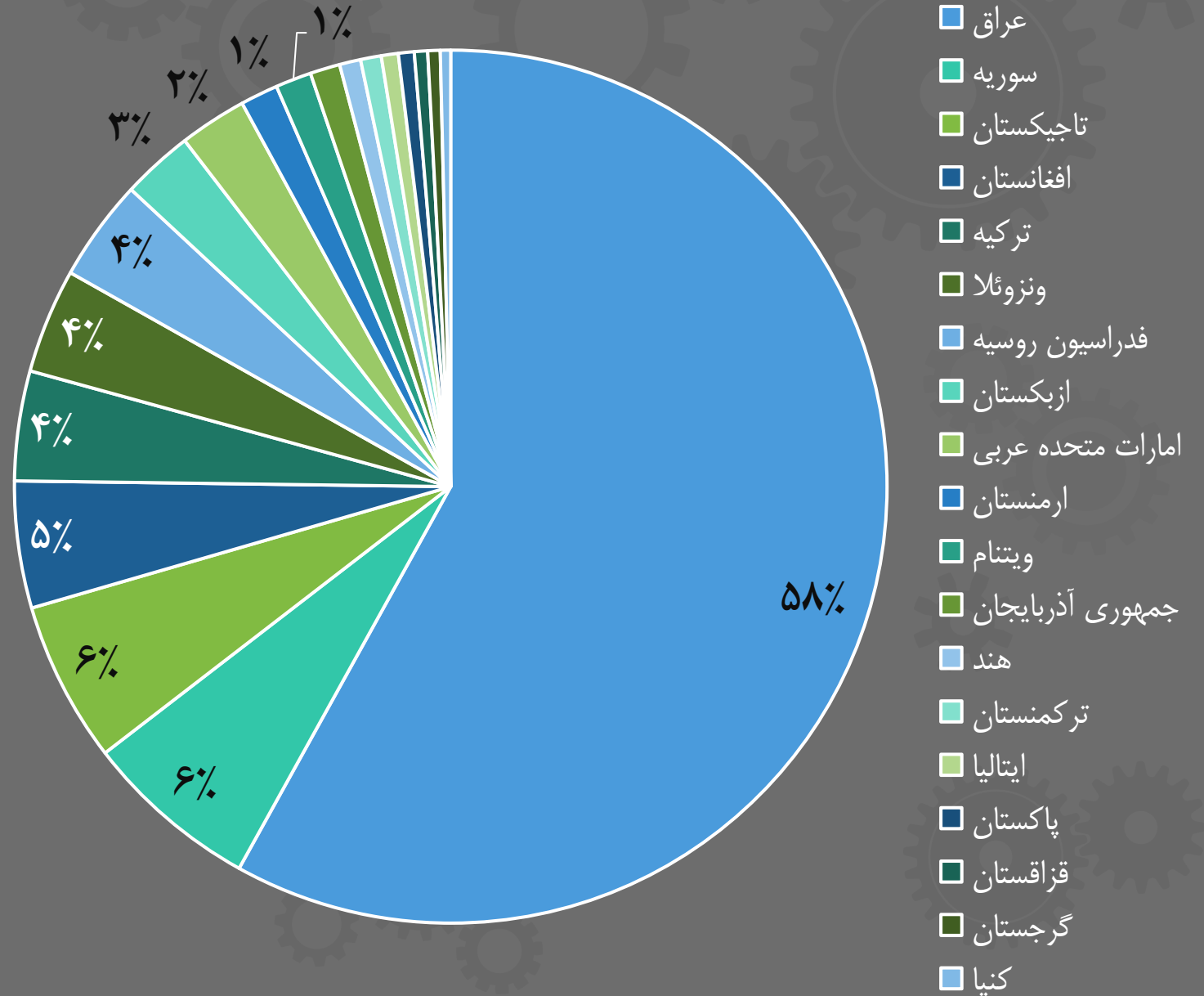
## ده تعرفه مرتبط با تجهیزات صنعتی با بالاترین مشارکت در افت ارزشی صادرات فصل ۸۴ طی یازده ماهه ۱۴۰۲ در مقایسه با مدت مشابه سال قبل

کد تعرفه	شرح تعرفه	ارزش (میلیون دلار)	رشد ارزشی (درصد)	مشارکت در رشد (واحد درصد)
۸۴۱۱۹۹۹۰	اجزاء و قطعات توربوجت ها یا توربوپراپلرها غیر از پره ثابت و متحرک توربین گازی	۱۵	-۷۸.۴	-۹.۰۴
۸۴۱۹۵۰۹۰	سایر مبدل های حرارتی	۰.۴۳	-۹۹.۰	-۶.۹۲
۸۴۸۴۱۰۱۰	درزگیر و واشرهای همانند از ورقه فلزی، توام شده بامواد دیگر	۰.۰۴۲	-۹۹.۷	-۲.۴۷
۸۴۱۷۹۰۰۰	اجزاء و قطعات کوره ها و تنورهای صنعتی یا آزمایشگاهی غیر برقی	۰.۷۱	-۹۱.۶	-۱.۲۸
۸۴۱۴۸۰۹۰	سایر تلمبه های هوا باخلاء، کمپرسورها، کلاهدک ها، بادزن ها،	۰.۲۲	-۸۴.۵	-۰.۲۰
۸۴۱۸۶۹۹۰	تجهیزات سردکننده یا منجمدکننده بجز نوع تراکمی با کندانسور و چیلرهای جذبی	۴.۶	-۱۹.۱	-۰.۱۸
۸۴۱۹۸۹۹۰	سایر ماشین آلات برای عمل آوردن مواد غیر مذکور در جای دیگر	۰.۴۷	-۶۸.۶	-۰.۱۷
۸۴۳۸۱۰۰۰	ماشین آلات نانوائی یا تولید نان شیرینی پزی، بیسکویت سازی و تولید ماکارونی	۴.۳	-۱۸.۱	-۰.۱۶
۸۴۲۱۲۱۱۰	فیلترهای مخصوص دستگاه تصفیه آب	۴.۰۴	-۱۴.۷	-۰.۱۴
۸۴۰۳۱۰۰۰	دیگ های آب گرم برای حرارت مرکزی	۱.۵۹	-۳۲.۷	-۰.۱۳



# بیست مقصد عمده صادرات اقلام فصل ۸۴ طی یازده ماهه ۱۴۰۲ - سهم ارزشی از کل صادرات درصد

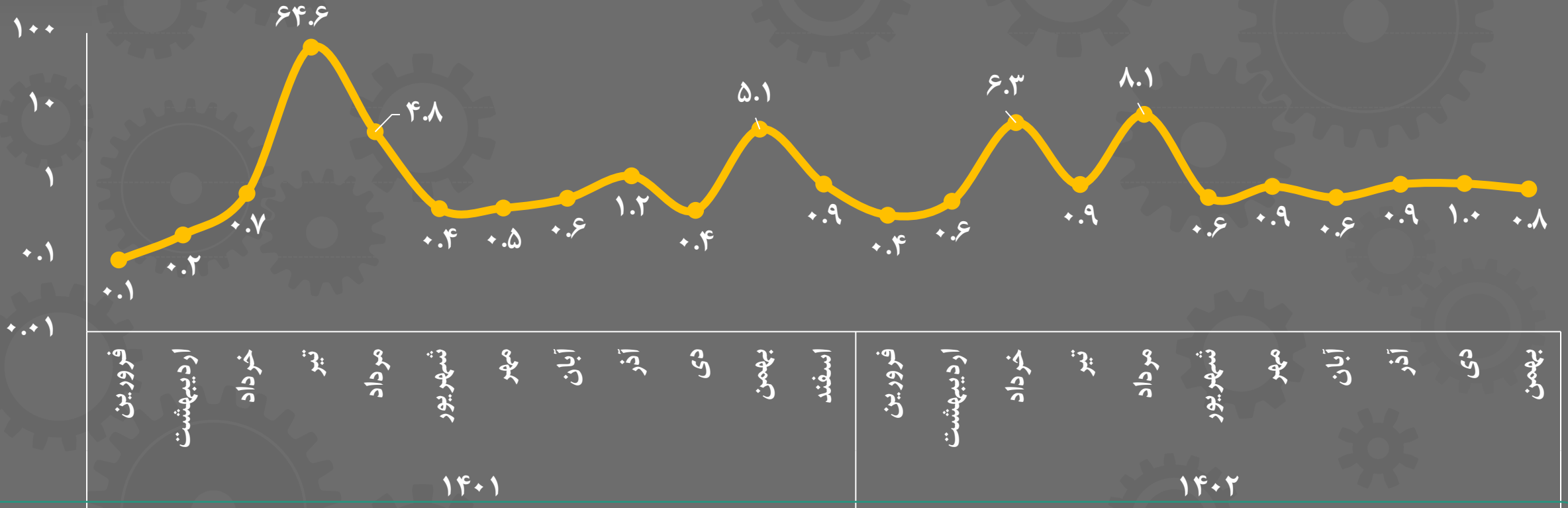
- ۷۶ کشور مقاصد صادرات اقلام فصل ۸۴
- ۱۰ مقصد با مجموع ارزش ۵۴۱ میلیون دلار و سهم ۹۱ درصد از کل ارزش صادرات این فصل (تمرکز نسبی بالا در بازارهای صادراتی)
- ۱۲ میلیون دلار صادرات به ۲۵ کشور اروپایی و ۷۴۴ هزار دلار صادرات به چین
- سهم ۷۷ درصدی پنج مقصد نخست شامل عراق (۵۷ درصد)، سوریه (۶ درصد)، تاجیکستان (۶ درصد)، افغانستان (۵ درصد) و ترکیه (۴ درصد)





## تضعیف صادرات ایران به روسیه طی سال ۱۴۰۲

روند ماهانه صادرات فصل ۸۴ ایران به روسیه - میلیون دلار



ارزش صادرات اقلام فصل ۸۴ به کشور روسیه طی یازده ماهه ۱۴۰۲ حدود ۲۲ میلیون دلار بوده که نسبت به مدت مشابه سال قبل، نزدیک به ۷۳ درصد افت داشته است. بررسی روند ماهانه صادرات تجهیزات صنعتی ایران به روسیه نشان می‌دهد که باستثنای جهش صادرات مقطعی در برخی ماهها از جمله تیر و بهمن ۱۴۰۱، متوسط صادرات ماهانه طی ۲۳ ماه مورد بررسی حدود ۰.۵ میلیون دلار بوده است. با وجود افت صادرات تجهیزات صنعتی ایران به روسیه، صادرات چین به این کشور، روند افزایشی داراست و به طور میانگین ماهانه حدود ۲ میلیارد دلار تجهیزات صنعتی از مبدا چین به مقصد روسیه صادر می‌شود.